







Ersatzteile zum Nachbestellen • Order nos for various spare parts • Les références des pièces de rechange

40243	
40270	
142517	Kupplungsdeichsel / Coupling assembly / L'attelage
142518	Drehgestellblende / Bogie / Bogie
142529	Drehgestell mit Stufe / Bogie with step / Bogie avec étape

STANDARD	ALTERNATIVE
142521 	40180 
142520 	40179 
142522	Puffer - Teilesatz / Buffer - part's set / Plateau de tampon - Jeu de pièces
142519	Faltenbalg - Teilesatz / Concerting wall - part's set / Soufflet d'intercirculation - Jeu de pièces

Bitte bewahren Sie die Verpackung des Modells sorgfältig auf. Beim Abstellen des Modells bietet sie den besten Schutz. Ein mit beigelegten Zurüstteilen aufgerüstetes Modell passt nur bedingt wieder in die Originalverpackung hinein, da diese aus Gründen der Transportsicherung sehr eng sein muss. Es empfiehlt sich, die Originalverpackung an gewissen Stellen mit einem scharfen Messer auszuschnitten. Kleinere Teile des Modells, wie z.B. Puffer, sind wegen Detailtreue als aufgerüstete Steckteile ausgeführt und sind daher mit dem Grundkörper nicht ganz fest verbunden. Beim selbstverschuldeten Verlust möchten Sie bitte ein solches Teil neu bestellen. (In diesem Fall können Sie diese Teile auf dem Ersatzteilweg nachbestellen, eine Reklamation kann nicht geltend gemacht werden.) • Please store the model's packaging carefully. It offers the best protection when storing the model. A model that has been upgraded with the enclosed accessories will only fit back into the original packaging to a limited extent, as the packaging must be very tight to secure it during transportation. It is advisable to cut out the original packaging in certain places with a sharp knife. Smaller parts of the model, such as buffers, are designed as upgraded plug-in parts for the sake of attention to detail and are therefore not fully attached to the main body. In the event of loss through your own fault, please order such a part again. (In this case, you can reorder these parts as spare parts, a complaint cannot be made). • Veuillez conserver soigneusement l'emballage du modèle. Il offre la meilleure protection lorsque le modèle est posé. Un modèle amélioré avec des pièces d'équipement jointes ne rentre que partiellement dans son emballage d'origine, car celui-ci doit être très étroit pour des raisons de sécurité de transport. Il est recommandé de découper l'emballage d'origine à certains endroits avec un couteau bien aiguisé. Les petites pièces du modèle, comme les tampons par exemple, sont des pièces enfichables montées pour des raisons de fidélité au détail et ne sont donc pas tout à fait fixées au corps de base. En cas de perte par votre propre faute, vous voudrez bien commander une nouvelle pièce de ce type. (Dans ce cas, vous pouvez commander ces pièces par le biais des pièces de rechange, il n'est pas possible de faire valoir une réclamation).

Bitte diese Beschreibung zum späteren Gebrauch aufbewahren!
• Please retain these instructions for further reference! • Pièce de bien vouloir con- server ce mode d'emploi en vue d'une future utilisation!

Sicherheitshinweise: Das Produkt darf nur in geschlossenen Räumen verwendet werden. Setzen Sie das Modell keiner direkten Sonneneinstrahlung, starken Temperaturschwankungen oder hoher Luftfeuchtigkeit aus.

Safety instructions: This product may only be used in closed rooms. Do not expose the model to direct sunlight, severe temperature fluctuations or high air humidity.

Consignes de sécurité : Le produit ne doit être utilisé qu'en intérieur. Ne laissez jamais le modèle exposé au rayonnement solaire direct ou dans un endroit sujet à de grandes variations de températures ou à une humidité élevée.

Achtung! Bei unsachgemäßem Gebrauch besteht Verletzungsgefahr durch funktionsbedingte scharfe Kanten und Spitzen • Attention! At an incorrect use there exists danger of hurting because of cutting edges and tips • Attention! Il y a danger de blessure à un emploi incorrect à cause des aiguilles et arêtes vives! Änderungen von Konstruktion und Ausführung vorbehalten! • We reserve the right to change the construction and design! • Nous nous réservons le droit de modifier la construction et le dessin!




Modelleisenbahn GmbH
Plainbachstraße 4
A-5101 Bergheim
Email: info@moba.cc
Tel.: 00800 5762 6000 
(kostenlos/ free of charge/ gratuit)

International: +43 820 200 668
(kostenpflichtig/ chargeable / avec des coûts)



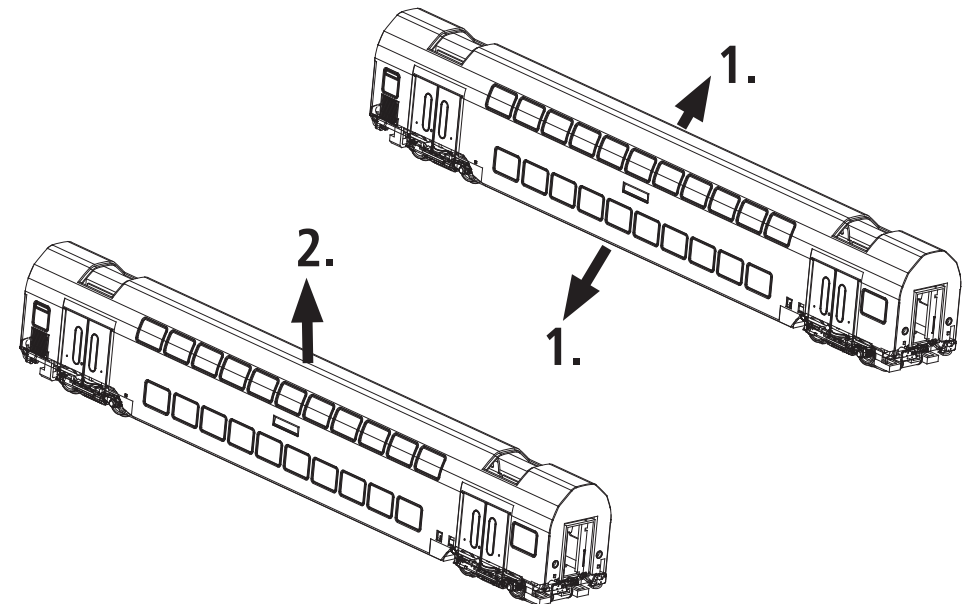
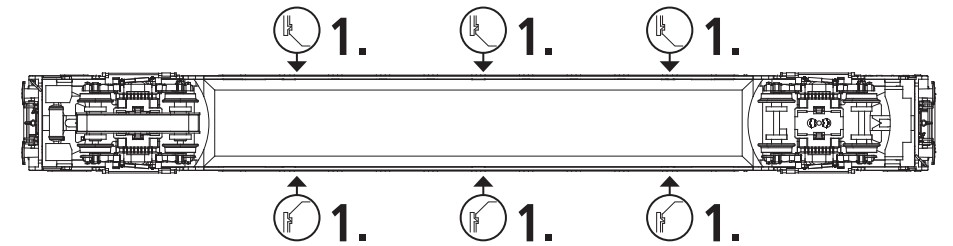
Modelleisenbahn GmbH
A-5101 Bergheim



(Zum Ortstarif aus dem Festnetz / local tariff for landline / prix d'une appel locale depuis du téléphone fixe - Mobilfunk / Mobile max. 0,42€/min. incl. VAT) 6220066-920 XII/24

Roco

6220066



Achtung!

Caution!
Attention!

Entfernen Sie das Gehäuse vorsichtig, um das Kabel der Innenbeleuchtung nicht zu beschädigen!

Remove the housing carefully so as not to damage the cable of the interior light!
Retirez le boîtier avec précaution afin de ne pas endommager le câble de l'éclairage intérieur!


Die abgebildeten Zurüstteile sind wie grafisch dargestellt für die Selbstmontage bestimmt. Dem Produkt können zusätzliche kleine Teile beigeigepackt sein, die für eine andere vorbildgetreue Aufrüstung bestimmt sind und beim vorliegenden Modell keine Verwendung finden.

The enclosed parts are designated for self-assembling (please see enclosed description). It may occur that there are some parts added which don't fit to your model but to another one so that they should not get applied on this very model.

Les pièces de finition illustrées sont à monter par le modéliste. Le jeu de pièces peut comprendre d'autres pièces (non illustrées) qui sont destinées à autres versions du modèle et qui sont superflus à la variante présente.



ROCO Oiler
10906





Ca. alle 30 Betriebsstunden! • I.e. after
it has been in operation for 30 hours!
• Environ tous les 30 heures d'exploitation!

Ersatzteile zum Nachbestellen • Order nos for various spare parts
 • Les références des pièces de rechange

40243 

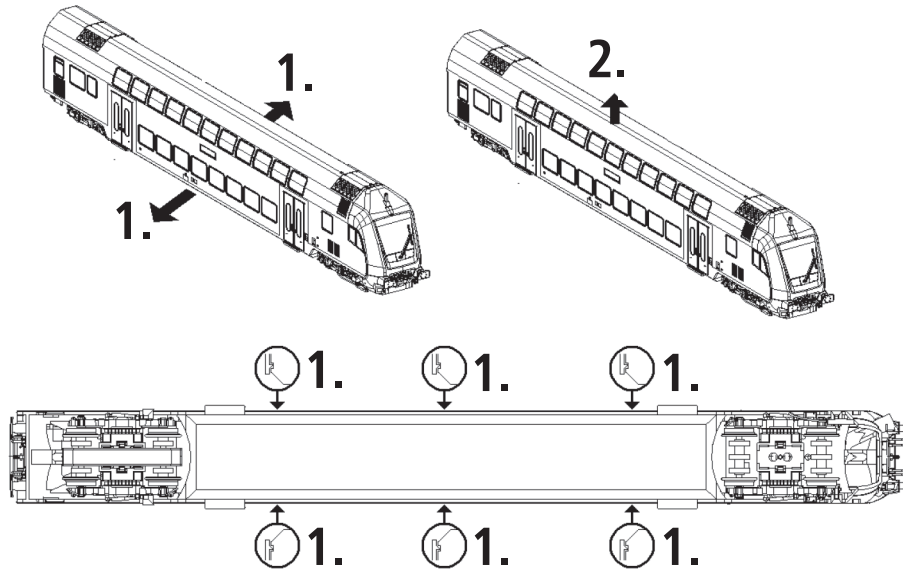
40270 

142530 Drehgestellblende - Steuerwagen /
 Bogie - control cab / Bogie - cabine de contrôle

STANDARD 142521  ALTERNATIVE 40180 

142520  40179 

142531 4x Puffer Steuerwagen / 4x Buffer - control cab /
 4x Plateau de tampon - cabine de contrôle



Funktionstasten / Function keys / Touches de fonction

F0	Licht / Light / Éclairage
F5	Innenbeleuchtung (invertiert) / Interior lighting (inverted) / Éclairage intérieur (inversé)
F6	Führerstandbeleuchtung / Driver's cab lighting / Éclairage du poste de conduite
F7	Zugzielanzeige (invertiert) / Train destination display (inverted) / Affichage de la destination du train (inversé)
F8	Fernlicht (nur mit F0) / High beam (only with F0) / Feux de route (uniquement avec F0)

CV	Werkswert / Default setting / Coefficient programmé
1	3
2	1
3	24
4	17
5	250
6	1
8	8 (=Reset)
29	14

Ausgangsbelegung / Decoder interface

/ Interface électrique

	1	2	
	PLUX16		
Zugbus-Clock / GPIO/B	3	4	GPIO/A / Zugbus-Data
Masse GND	5	6	DC (+) Elko
(F0F) Spitzenlicht komplett (F0F) Top light complete (F0F) Lumière de pointe complète	7	8	Aux. 3 Zugzielanzeige Aux. 3 Train destination display Aux. 3 Affichage de la destination du train
V (+)	9	10	Aux. 4: Führerstandbeleuchtung Aux. 4: Driver's cab lighting Aux. 4: Éclairage du poste de conduite
(FOR) Schlusslicht (FOR) Taillight (FOR) Dernière ligne droite	11	12	Aux. 1 Fernlicht Aux. 1 High beam Aux. 1 Feux de route
Aux 5: Innenbeleuchtung oben Aux 5: Interior lighting top Aux 5: Éclairage intérieur en haut	13	14	Aux. 2 Spitzenlicht unten Aux. 2 Top light below Aux. 2 Lumière de pointe en bas
Aux 6: Innenbeleuchtung unten Aux 6: Interior lighting below Aux 6: Éclairage intérieur en bas	15	16	
Aux 7: Innenbeleuchtung WC Aux 7: Interior lighting WC Aux 7: Éclairage intérieur WC	17	18	
	19	20	
	21	22	